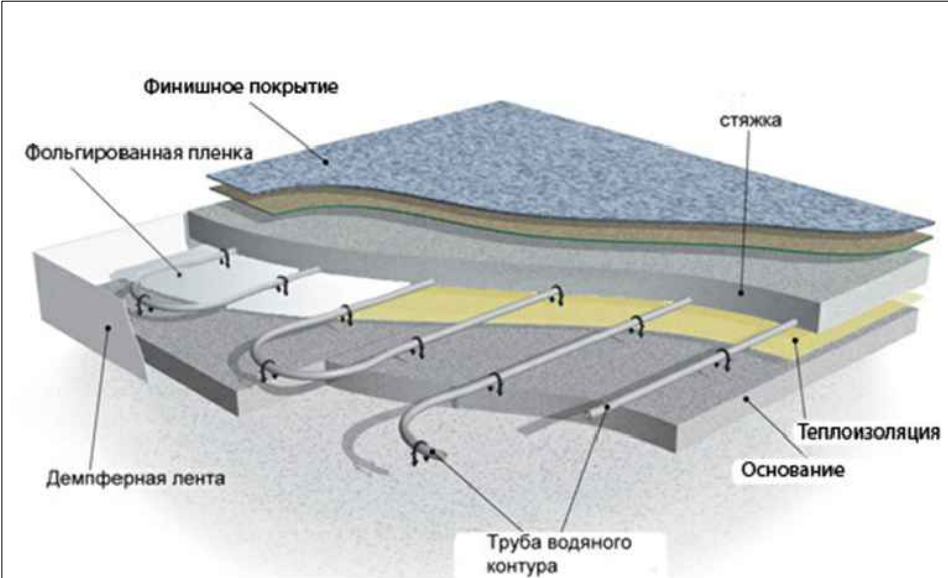
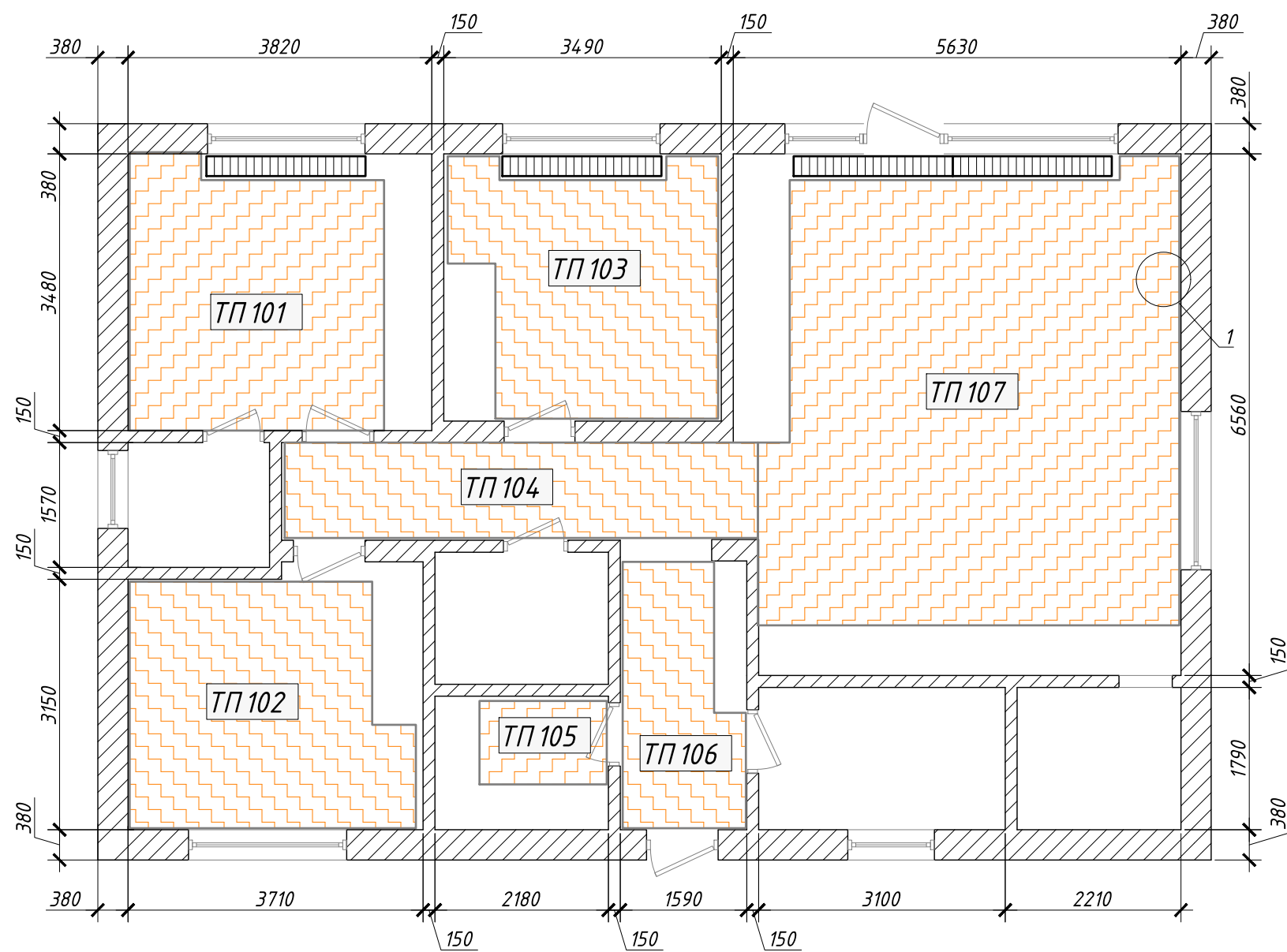
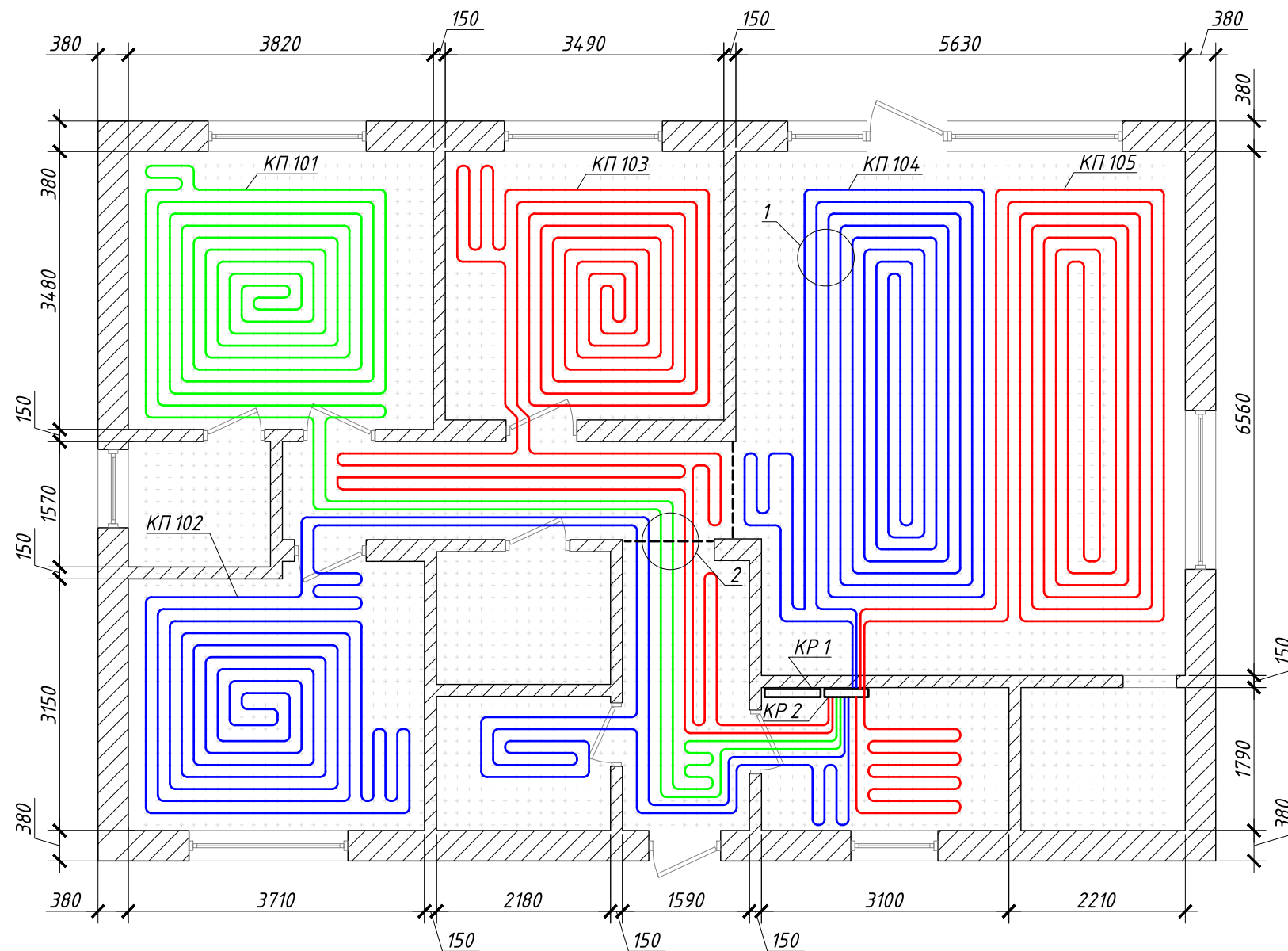


1



Спецификация напольного отопления

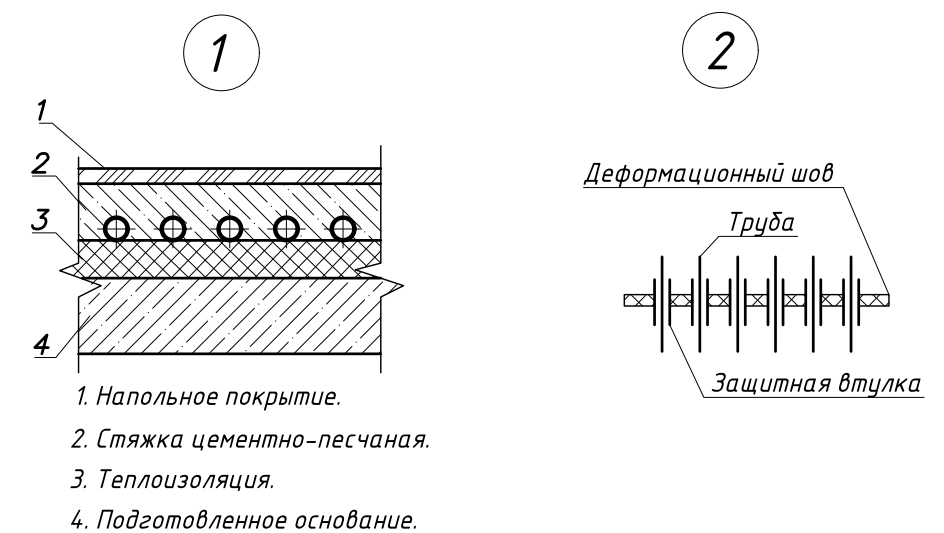
Поз	Тип покрытия	Площадь м ²	Мощность Вт
ТП 101	Инженерная доска	10.40	676
ТП 102	Инженерная доска	10.17	661
ТП 103	Инженерная доска	9.42	612
ТП 104	Инженерная доска	7.14	464
ТП 105	Инженерная доска	1.68	109
ТП 106	Инженерная доска	4.43	288
ТП 107	Инженерная доска	28.59	1858
Всего:			71.82 4669



Шаг координатной сетки 150 мм.
Температурный график 45/35°C

Общие указания.

1. Трубопроводы напольного отопления с шагом укладки менее 100 мм укладывать в защитной гофре для снижения теплотдачи.
2. Монтаж напольного отопления выполнить в соответствии СП 41-102-98.



Технические характеристики

Поз.	Наименование	Длина м	Мощность Вт	Расход л/м
КП 101	Труба из сшитого полиэтилена РЕ-Ха 16 x 2.0 мм.	90	930	1.34
КП 102		96	993	1.43
КП 103		92	951	1.37
КП 104		94	972	1.40
КП 105		96	993	1.43
	Всего:	468	4837	6.95